

**INFORME FISCAL Y FINANCIERO  
HOSPITAL SAN VICENTE DE PAUL  
MUNICIPIO FRESNO TOLIMA  
VIGENCIA 2019  
(Cifras en Miles de Pesos)**

**1. INFORME PRESUPUESTAL**

El análisis practicado se efectuó sobre el resultado de la ejecución presupuestal de los Ingresos y Gastos de la vigencia 2019.

Para el estudio y análisis del informe, se tomó como base la información presupuestal del Sistema consolidador de Hacienda e Información Financiera Pública CHIP.

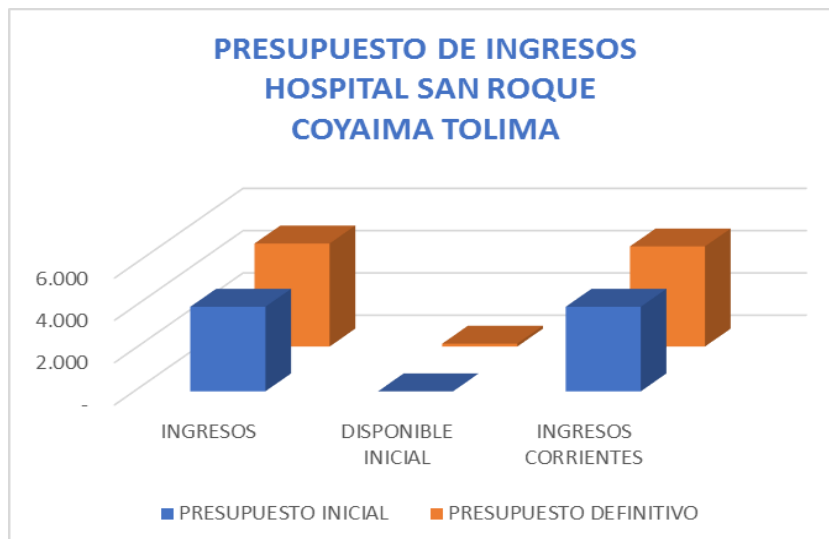
En consecuencia, el informe fiscal y financiero constituye una fuente permanente de información para el Hospital San Vicente de Paul del Municipio de Fresno Tolima las entidades públicas, privadas y la comunidad en general.

Es responsabilidad de la administración el contenido de la información suministrada por la entidad y analizada por la Contraloría Departamental del Tolima. La responsabilidad de la Contraloría Territorial consiste en producir un Informe Financiero que contenga el concepto sobre el examen practicado.

**1.1 ANALISIS A LA EJECUCIÓN PRESUPUESTAL DE INGRESOS**

HOSPITAL SAN VICENTE DE PAUL FRESNO TOLIMA					
ANALISIS PRESUPUESTO DE INGRESOS VIGENCIA 2019					
APROPIACIÓN INICIAL	ADICIONES	REDUCCIONES	CREDITOS	CONTRACREDITO	APROPIACIÓN DEFINITIVA
6.003	948	-	-	-	6.952

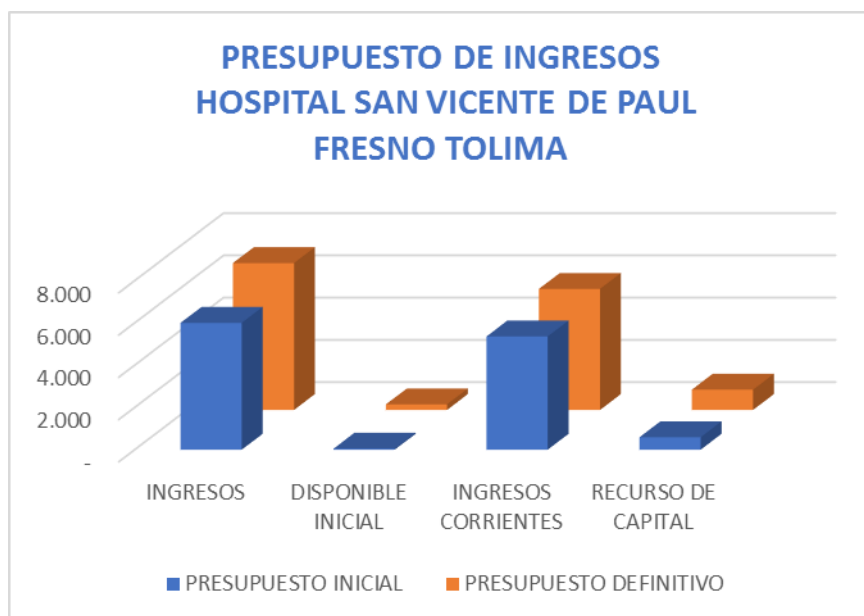
**• PRESUPUESTO INICIAL/PRESUPUESTO DEFINITIVO**



*Vigilamos lo que es de Todos!*

El presupuesto inicial aprobado para la presente vigencia fiscal del Hospital San Vicente de Paul es por la suma \$6.003 millones, durante este periodo se presentaron adiciones por \$948 millones, es decir un 14%, representado en los Ingresos de capital con \$369 millones, el 39%, seguido Ingresos corrientes con \$366 millones, un 39% y por último Disponible inicial con \$213 millones un 22%.

- PRESUPUESTO DEFINITIVO/RECAUDO**



El Hospital San Vicente de Paul del municipio Fresno Tolima presentó un recaudo por la suma de \$6.763 millones, es decir el 97%, el menor nivel de recaudo en Ingresos Corrientes con \$257 millones es decir una disminución del 4%, la venta de servicios al régimen contributivo se redujo en \$216 millones, es decir el 84% seguido de venta de servicios de salud del régimen subsidiado.

- DISTRIBUCIÓN DEL RECAUDO**



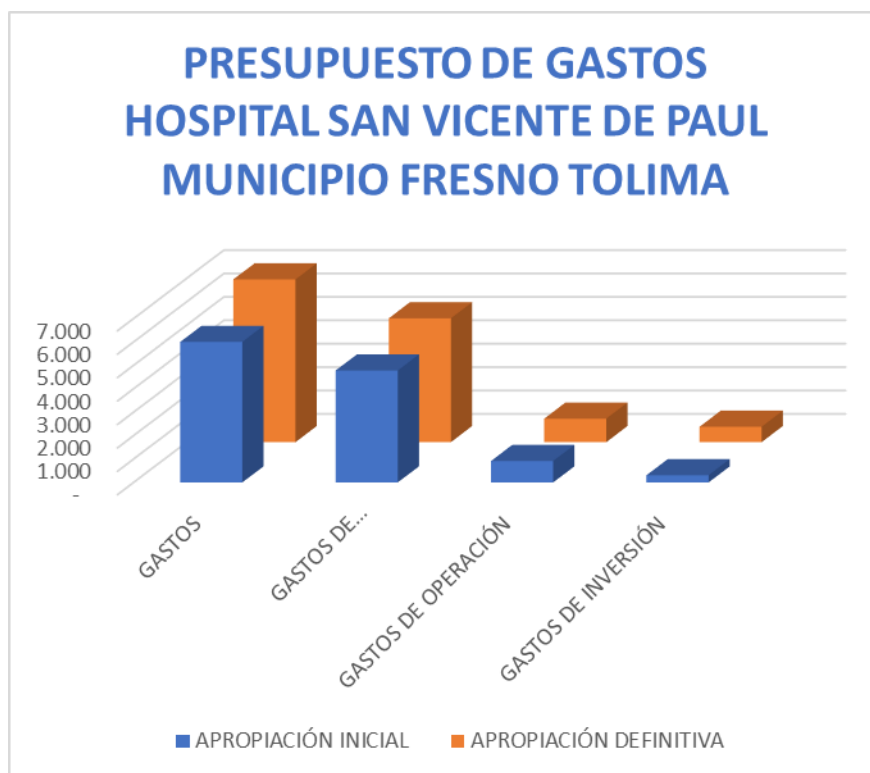
*¡Vigilemos lo que es de Todos!*

El total del recaudo para la vigencia fiscal de 2019 asciende a la suma de \$6.763 millones, el rubro con mayor participación es el de la venta de servicios de salud con \$5.320 millones, en este grupo la venta de servicios de salud al régimen subsidiado participa con \$4.155 millones seguido de régimen contributivo con \$300 millones y la Atención a la población pobre en lo no cubierto a los subsidios por demanda con \$241 millones.

## 1.2 ANALISIS A LA EJECUCIÓN PRESUPUESTAL DE GASTOS

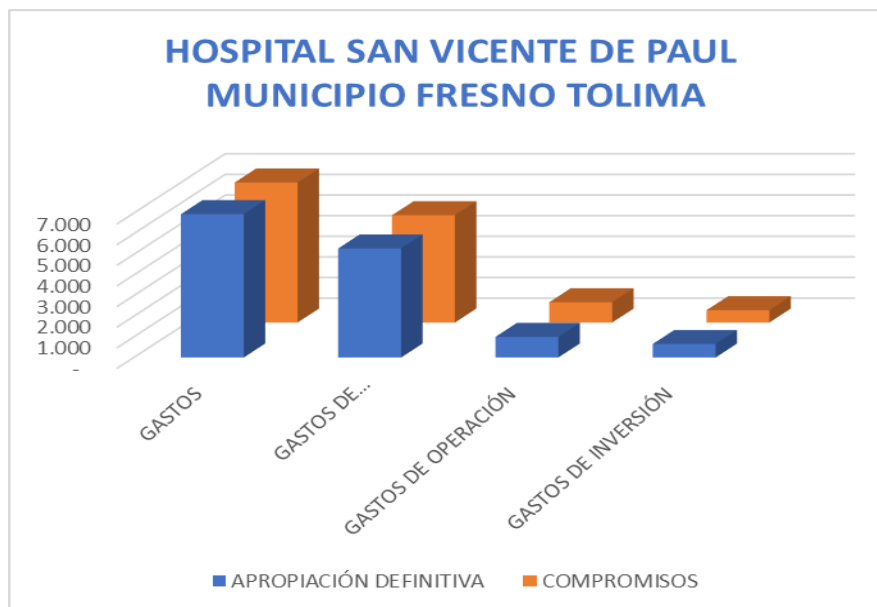
HOSPITAL SAN VICENTE DE PAUL FRESNO TOLIMA					
ANALISIS PRESUPUESTAL DE GASTOS VIGENCIA 2019					
APROPIACIÓN INICIAL	ADICIONES	REDUCCIONES	CREDITOS	CONTRACREDITO	APROPIACIÓN DEFINITIVA
6.003	948	-	491	491	6.952

### • APROPIACIÓN INICIAL GASTOS / APROPIACIÓN DEFINITIVA GASTOS



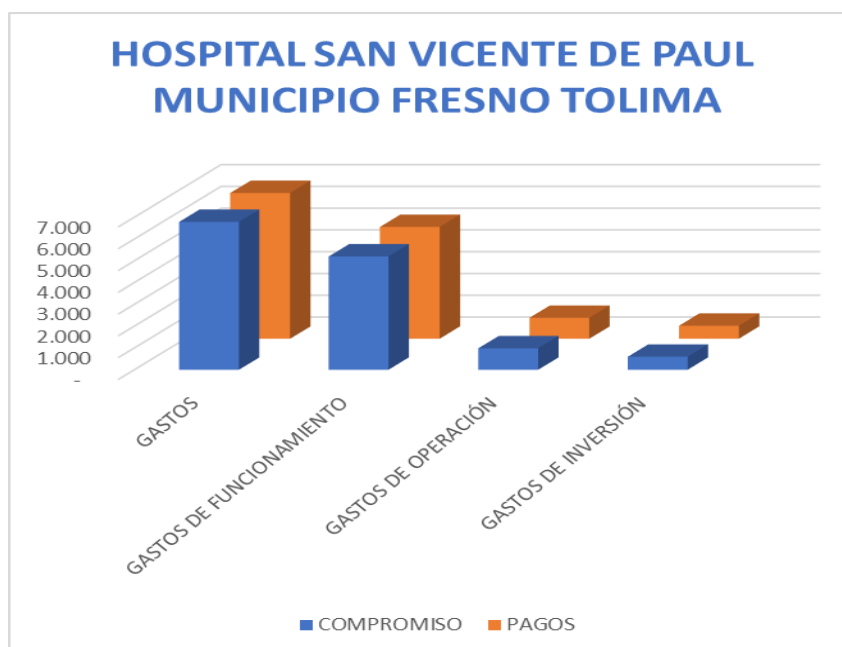
La Apropiación Inicial de Gastos aprobada es de \$6.003 millones, durante la vigencia 2019 presentaron adiciones por \$948 millones, con un incremento del 16%, los Gastos de funcionamiento presentan un incremento de \$555 millones es decir un 59%, para arrojar una Apropiación Definitiva por \$6.95 millones.

- APROPIACIÓN DEFINITIVA / COMPROMISOS**



La Apropiación Definitiva de Gastos frente a los Compromisos se redujo en \$6.791 millones, es decir un 2%, los Gastos de funcionamiento con \$86 millones, presentaron una reducción del 2% con relación a los compromisos, el rubro de mayor participación en la reducción es el de los Gastos Generales.

- COMPROMISOS/ PAGOS**

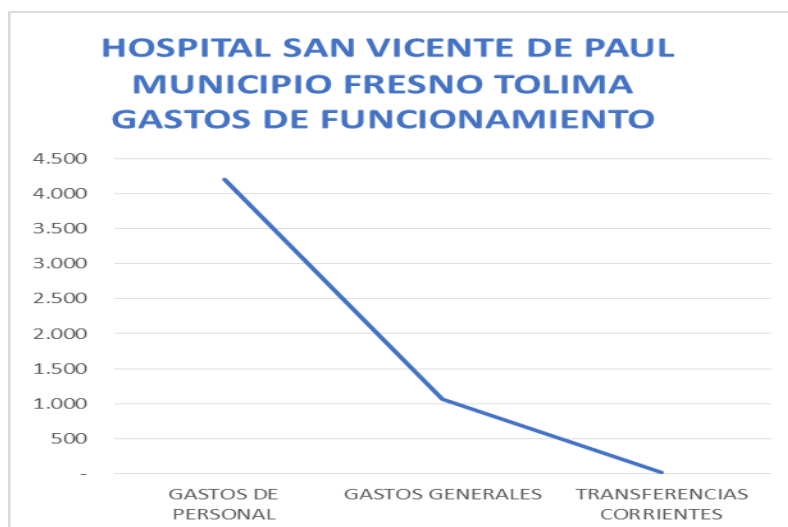


*¡Vigilemos lo que es de Todos!*

+57 (8) 261 1167 - 261 1169  
despacho.contraloria@contraloriatolima.gov.co  
[www.contraloriatolima.gov.co](http://www.contraloriatolima.gov.co)

Los compromisos frente a los Pagos del Hospital San Vicente de Paul del municipio de Fresno Tolima se disminuyeron en \$98 millones, el 1%, los de Gastos de funcionamiento con \$70 millones, se redujeron en el 71% donde se dejó de cancelar Gastos Generales como adquisición de bienes y suministros.

- **DISTRIBUCIÓN EN EL GASTO DE FUNCIONAMIENTO**



El Hospital San Vicente de Paul del municipio de Fresno Tolima orientó su Gastos de Funcionamiento en Gastos de personal con \$4.202 millones, el 79%, seguido de los Gastos Generales con \$1.065 millones el 20% y por último, las Transferencias Corrientes con \$22 millones el 1%; el valor total de los gastos de funcionamiento asciende a la suma de \$5.290 millones.

- **DISTRIBUCIÓN EN EL GASTOS DE OPERACIÓN**

El Hospital San Vicente de Paul del municipio de Fresno Tolima orientó sus Gastos de Operación en los Gastos de Comercialización con \$1.003 millones, el 100% donde el rubro compra de bienes para la venta participa con \$734 millones.

- **DISTRIBUCIÓN EN EL GASTOS DE INVERSIÓN**

El Hospital San Vicente de Paul municipio de Fresno Tolima orientó su Gastos de Inversión con \$658 millones, la mayor participación es el de en Dotación con \$531 millones.

### 1.3 Superávit o Déficit

HOSPITAL SAN VICENTE DE PAUL FRESNO TOLIMA	
TOTAL DE RECAUDO	TOTAL DE GASTOS
6763	6693
SUPRAVIT FISCAL	70

En el ejercicio presupuestal del Hospital San Vicente de Paul del Municipio de Fresno Tolima se determina que la gestión presupuestal de la vigencia 2019 presenta un Superávit con \$70 millones.